

スマートフォン
編

ギャンブーベツ

投票コンソール



ユーザーガイド(競輪編)

新投票画面版

ギャンブーベット 投票コンソール

ユーザーガイド(競輪)スマホ編

CHAPTER 1 ギャンブーベットについて

1-1 ギャンブーベットでできること	1
1-2 推奨環境	1

CHAPTER 2 通常車券の購入方法

2-1 投票画面を開く	2
2-2 車券、レース、投票方式を選択する	2
2-3 ベーシック投票の方法	3
2-4 投票パネル	5
2-5 投票確認画面	6
2-6 オッズ投票	9
2-7 予想印投票	10
2-8 人気順投票	11

CHAPTER 3 K3/K5/K3twoの購入方法

3-1 投票画面を開く	12
3-2 賭式、車券、投票方式を選択する	13
3-3 ベーシック投票	14
3-4 人気順投票	15

CHAPTER 4 BiG DREAM/Dokanto!7/Dokanto!4twoの購入方法

4-1 投票画面を開く	16
4-2 投票口数入力	17
4-3 投票内容確認	18

CHAPTER 5 投票パネルのご利用方法

5-1 投票パネルの項目説明	19
5-2 資金配分/展開の項目説明	20

ギャンブーベット 投票コンソール

ユーザーガイド(競輪)スマホ編

CHAPTER 6 ピックアップ情報のご利用方法

6-1	ピックアップ情報の各項目画面を開く	21
6-2	オッズ	22
6-3	展開予想	23
6-4	フォーカス(買い目)	25
6-5	データ予想	26
6-6	グラフ予想	27
6-7	顔写真予想	28

CHAPTER 7 シンプル投票のご利用方法

7-1	シンプル投票画面を開く	29
7-2	シンプル投票画面の機能	30

CHAPTER 8 スピード投票のご利用方法

8-1	スピード投票画面を開く	31
8-2	スピード投票画面の機能	32

CHAPTER 9 経過、結果の確認

9-1	開催予定、結果一覧、投票履歴を確認する	33
9-2	重勝式の経過を確認する	34

CHAPTER 10 デルカをチャージする

10-1	デルカをチャージする	35
------	------------	----

ギャンブーベットについて

ギャンブーベットは、高額配当が狙える重勝式車券ドカントや、2車単・3連単などの通常車券がカンタンに投票できる競輪オンライン投票サイトです。
パソコンやスマートフォン、タブレット、ケータイからご利用できます。

CHAPTER 1-1 ギャンブーベットでできること

ギャンブーベットでは、競輪に関する様々な情報の取得や投票・払戻を行うことができます。
パソコン、タブレット、ケータイで既に会員登録されている方は、そのまま同じユーザーIDとパスワードでスマートフォンからログインしてご利用になれます。

URL:【<https://gamboo.jp/>】

CHAPTER 1-2 推奨環境

ギャンブーベットのスマートフォン向けサイトをご利用いただく際は、下記の環境でご覧ください。
推奨環境以外でのご利用や、お客様の設定によっては、正しく表示されない場合がございます。

OS	iOS 7以上、Android 4.0以上
ウェブブラウザ	各OSで標準搭載されているブラウザ Google Chrome

※別途、パケット通信料がかかります。パケット通信料はお客様のご負担となります。

※ギャンブー「gamboo.jp」、デルカ「deruca.jp」からのメールを受信できるように設定をお願い致します。

※OSは最新のバージョンにアップデートの上ご利用ください。

※一部のページはパソコン版のページが表示されます。

通常車券の購入方法

ギャンブーベットでは、全ての通常車券を購入することができます。
ここでは、通常車券の投票方法をご説明します。

CHAPTER 2-1 投票画面を開く

ギャンブーのサイトにログイン後、ホーム画面又は競輪トップ画面の競輪場ボタンから投票画面を開きます。

ホーム画面



競輪トップ画面



投票したい競輪場のボタンをタッチします。

CHAPTER 2-2 車券、レース、投票方式を選択する

車券、レース、投票方式を選択します。また、投票する競輪場を変更することもできます。



投票するレース番号を変更できます。

投票する競輪場を変更できます。

車券の選択と、投票方式を変更できます。

買い目を入力する画面へ移動します。
※オッズ投票と人気順投票を選択中の場合は利用できません。

通常車券を購入する場合の基本となる投票方式です。

フォーメーション投票、BOX 投票が可能です。ベーシック投票では賭式を「3 連単」「2 車単」「3 連複」「2 車複」「2 枠単」「2 枠複」「ワイド」の 7 種類から選択することができます。

賭式をタッチします 複数選択することができます。

投票したい車番のマスをタッチします。

**「全」ボタンを押すと、選択した着順列の全ての車番を選択します
「消」ボタンを押すと、選択した着順列の全ての車番を選択解除します。**

枚数入力用のテンキーが表示されます。

**マルチ/裏目を選択しておくとも逆の車番もセットされます。
例) 2-4 → 4-2 (裏目)**

BOX 投票に切り替えると「買い目入力」が BOX 表記になります。

予想	枠	車	選手名 府県/年齢/期別/級別/競走得点	1着	2着	3着
×	1	1	光岡 義洋 愛 知/43/73/A1/93.66	1	1	1
○	2	2	森岡 正臣 高 知/42/75/A1/90.73	2	2	2
△	3	3	松岡 晋乃介 岐 阜/21/109/A2/87.14	3	3	3
	4	4	倉岡 慎太郎 熊本/50/59/A2/84.40	4	4	4
	5	5	山本 栄太郎 香 川/49/63/A2/84.52	5	5	5
▲	6	6	高橋 義秋 大 分/31/96/A2/81.32	6	6	6
注	7	7	表 大暁 富 山/42/82/A2/89.15	7	7	7
	8	8	是永 幸寛 福 岡/31/94/A1/84.08	8	8	8
◎	9	9	三登 誉哲 広 島/30/100/A1/92.87	9	9	9

※フォーメーション投票とボックス投票の併用はできません。

車番の選択後に投票方式を変更する場合は、それまでに選択した車番を全て削除してから、投票したい投票方式の車番を選択してください。

枚数入力用のテンキー

枚数を入力してください ×とじる

1 枚

1	2	3
4	5	6
7	8	9
0	00	訂正

枚数を決定してセットする

投票する枚数を入力します。

「枚数を決定してセットする」ボタンを押すと、選択した買い目が投票パネルにセットされます。

セットされる前



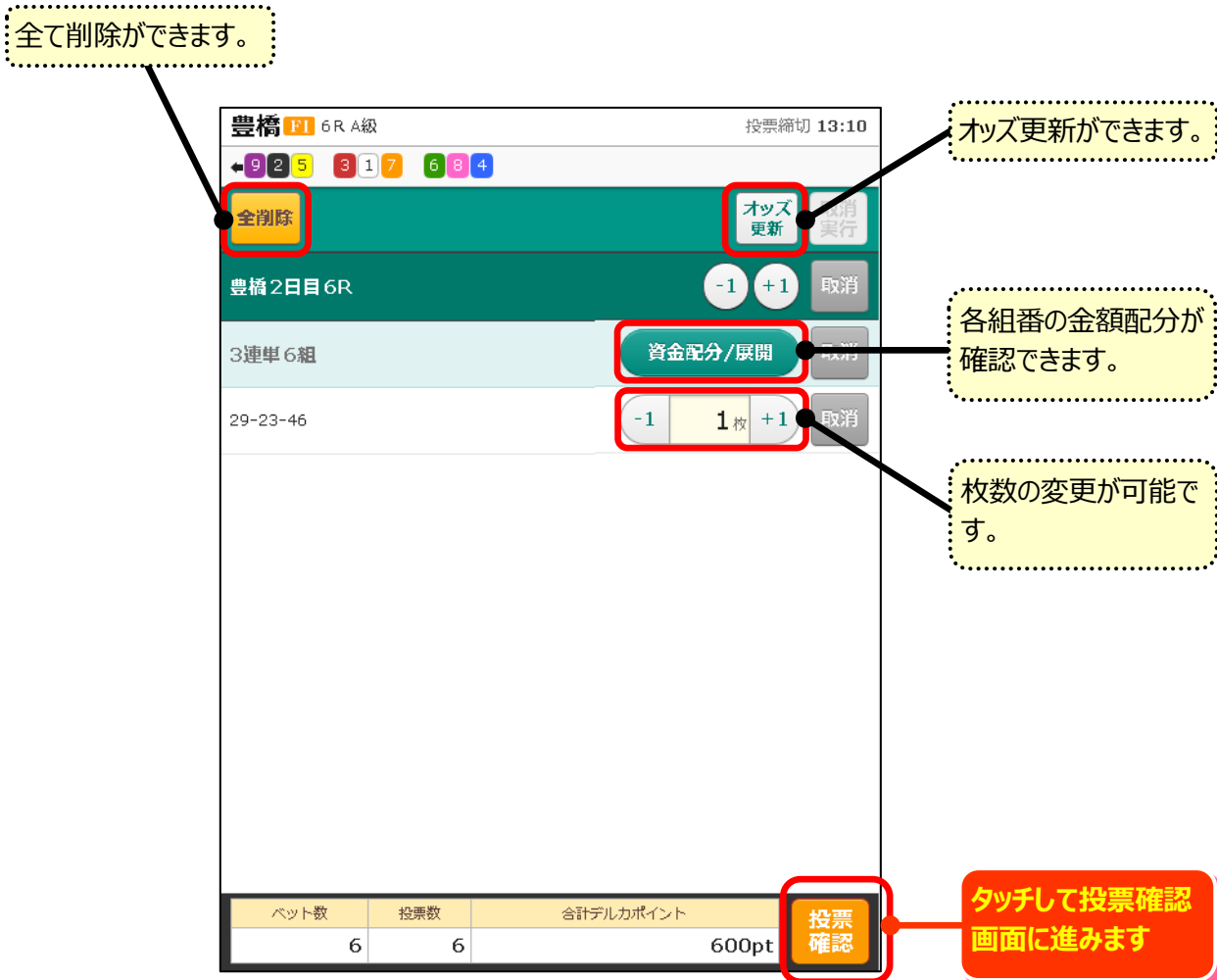
セットされた後



セットした買い目を確認するには投票パネルボタンを押します。

投票パネルでは投票枚数の変更や組番の削除ができます。

買い目選択が終了したら、「投票確認」ボタンをタッチして確認画面に移動します。




投票確認画面で投票内容の最終確認を行い、暗証番号(4桁の数字)を入力して投票内容を確定します。

投票内容確認画面

投票内容確認

投票へもどる

**投票はまだ完了していません！**

投票内容とデルカポイントをご確認のうえ、暗証番号を入力し「承認して投票する」ボタンをタップしてください。

投票内容

豊橋 2017/11/21 2日目 6R

3連単 29-23-46

各1 計6

ベット数	6	投票数	6
合計デルカポイント	600pt		
購入後デルカ残高	1,400pt		

4桁の暗証番号を入力してください。

暗証番号

承認して投票する

投票へもどる

まとめられた買い目を押すと、詳細画面が表示されます。

暗証番号を入力し、「承認して投票する」ボタンをタッチすると、投票が完了します。

投票内容を変更したい場合は戻ります。

デルカポイント不足時の投票内容の項目説明

投票が締切られている場合や、デルカポイントが不足している場合等に警告文が表示されます。
また、不成立の組番がある場合には下図のような警告文が表示されます。



投票はまだ完了していません！

不成立の組番があります。

デルカチャージ（入金）エリア

デルカポイントが不足している場合に、デルカチャージ（入金）エリアが表示されます。

スピードチャージ

チャージ手段は以下の3種類からお選びいただけます。

- 楽天銀行からチャージ
- ジャパンネット銀行からチャージ
- 払戻金からチャージ

ノーマルチャージ

通常のデルカチャージ（入金）が出来るチャージ方法です。

投票内容確認

投票へもどる



投票はまだ完了していません！

デルカポイントが不足しています。
ご希望の枚数を購入するには、デルカが **400pt** 不足しています。
追加でデルカをチャージするか、戻って枚数の変更をしてください。

投票内容とデルカポイントをご確認のうえ、暗証番号を入力し「承認して投票する」ボタンをタップしてください。

スピードチャージ

以下の方法から、この場でチャージ（入金）する事が出来ます。

チャージ方法を選択してください。

楽天銀行から
チャージ

ジャパンネット銀行から
チャージ

払戻金から
チャージ

チャージ金額を入力してください。

円

デルカにチャージする

ノーマルチャージ

以下の方法でチャージをおこなう場合はノーマルチャージをご利用ください

- クレジットカード支払
- 銀行支払
- コンビニ支払
- デルカクラブポイント
- デルカチケット

デルカに
チャージする

投票内容

豊橋 2017/11/21 2日目 6R

3連単 9-236-2345678

各1 計18

ベット数 18 投票数 18

合計デルカポイント 1,800pt

購入後デルカ残高 -400pt

4桁の暗証番号を入力してください。

暗証番号

投票完了画面

投票完了

投票を受付しました。

投票受付番号 : **0000000000000000**

以下の内容の投票を受付しました。

投票内容

豊橋 2017/11/21 2日目 6R

3連単 **29-23-46** 各1 計6 成立

ベット数	6	投票数	6
合計デルカポイント	600		
デルカポイント残高	1,400pt		

続けて投票する

投票受付番号が表示されます。

投票した内容が表示されます。
投票締切時間が過ぎていたり、投票する買い目に欠車が存在したりする場合に、不成立となる可能性がありますのでご注意ください。

投票画面に移動し、続けて投票する事ができます。

不成立組番を含む投票の表示例

以下の内容の投票を受付しました。

不成立の組番があります。

投票内容

ベット数	1	投票数	1
合計デルカポイント	100		
デルカポイント残高	900pt		

西武園 2017/12/21 初日

2車複 **5=289** 各1 計3 投票締切

西武園 2017/12/21 初日 11R

2車複 2=6 各1 計1 成立

ベット数	1	投票数	1
合計デルカポイント	100		
デルカポイント残高	900pt		

通常車券のオッズを見ながら投票できる投票方式です。

オッズ投票では賭式を「3連単」「2車単」「3連複」「2車複」「2枠単」「2枠複」「ワイド」の7種類から選択することができます。

すべてのオッズの
選択状態を解
除します。

オッズ投票

☒ 3連単
 ☐ 2車単
 ☐ 3連複
 ☐ 2車複
 ☐ 2枠単
 ☐ 2枠複
 ☐ ワイド

1着の選択

☒ 1
 ☐ 2
 ☐ 3
 ☐ 4
 ☐ 5

☐ 6
 ☐ 7
 ☐ 8
 ☐ 9

	2	3	4	5
3	135.2	2	65.3	2
4	1183.5	4	182.0	3
5	1052.0	5	350.6	5
6	1052.0	6	152.7	6
7	210.4	7	15.8	7
8	591.7	8	78.2	8
9	104.0	9	28.7	9
6		7	8	9
2	1578.1	2	155.2	2
3	728.3	3	29.7	3
4	9999.9	4	205.8	4
5	1893.7	5	350.6	5
7	860.7	6	270.5	6
8	2367.1	8	100.7	7
9	1183.5	9	58.4	9

発売票数 12,625 10:30現在

ベット数 9通り 各 枚

賭式を選択します
同時に複数の賭
式を選択するこ
とはできません。

表示中のオッズを
最新の状態へ更新
します。

表示するオッズの1
着軸を選択する
と、1着軸のオッズ
表が表示されま
す。(3連単のみ)

投票するオッズを選
択します。

枚数入力用のデ
ンキーが表示され
ます。
デンキーについ
ては4ページを御
覧ください。

お客様ご自身で決めた、予想印の設定を基に、投票する買い目を組み立てる投票方式です。予想印では賭式を「3連単」「2車単」「3連複」「2車複」「2枠単」「2枠複」「ワイド」の7種類から選択することができます。

競輪場一覧
レース番号変更

豊橋 F1 6R A級
投票締切 13:10

← 9 2 5 3 1 7 6 8 4

☒ 3連単
☐ 2車単
☐ 3連複
☒ 2車複
☐ 2枠単
☐ 2枠複
☒ ワイド

予想	枠番	車番	選手名 府県/年齢/期別/級別/競走得点	予想印
×	1	1	光岡 義洋 愛 知/43/73/A1/93.66	<input type="checkbox"/> 変更
○	2	2	森岡 正臣 高 知/42/75/A1/90.73	<input checked="" type="radio"/> 変更
△	3	3	松岡 晋乃介 岐 阜/21/109/A2/87.14	<input type="triangle-up"/> 変更
		4	倉岡 慎太郎 眼 本/50/59/A2/84.40	<input type="checkbox"/> 変更
		5	山本 栄太郎 香 川/49/63/A2/84.52	<input type="triangle-up"/> 変更
▲	6	6	高橋 義秋 大 分/31/96/A2/81.32	<input type="checkbox"/> 変更
注	7	7	表 大暁 富 山/42/82/A2/89.15	<input checked="" type="checkbox"/> 変更
	8	8	是永 幸寛 福 岡/31/94/A1/84.08	<input type="checkbox"/> 変更
◎	9	9	三登 誉哲 広 島/30/100/A1/92.87	<input type="radio"/> 変更

予想印が設定されていません。
オッズ絞りが設定されていません。

未設定 予想印設定
未設定 オッズ絞り設定

0 枚 セット

賭式を選択します
同時に複数の賭式を選択することができます。

各車番ごとに、予想印を設定します。

予想印ごとに、その予想印が何着になるかを設定します。
1つの予想印に対して、複数の着順を設定する事も可能です。

オッズを基に組み立てる買い目の除外設定を行ないます。

枚数入力用のテンキーが表示されます。
テンキーについては4ページを御覧ください。

通常車券のオッズの人気順、高配当順を見ながら投票できる投票方式です。

人気順投票では賭式を「3連単」「2車単」「3連複」「2車複」「2枠単」「2枠複」「ワイド」の7種類から選択することができます。

人気順・高配当順投票

3連単 2車単 3連複 2車複 2枠単 2枠複 ワイド

人気順 高配当順

3連単 選択解除 オッズ更新

1	9-2-1	14.8	26	1-2-9	104.5
2	1-3-7	15.9	27	3-9-2	106.6
3	9-1-3	21.4	28	3-1-2	110.0
22	9-2-7	77.8	47	3-9-7	195.2
23	9-2-8	94.9	48	9-3-8	198.9
24	1-7-8	97.6	49	6-8-4	202.8
25	2-9-1	101.4	50	1-8-3	206.9

発売票数 13,797 10:45現在

選択解除 オッズ更新

ベット数 0 通り 名 0 枚 セット

賭式を選択します。
同時に複数の賭式を選択することはできません。

人気順の組番と高配当順の組番の表示を切り替えます。

投票する組番を選択します。

表示中のオッズを最新の状態へ更新します。
※選択中にオッズ更新を行うと順位が変動する可能性があるため、選択された買い目は解除されます。

選択中のオッズがある場合に、すべてのオッズの選択状態を解除します。

枚数入力用のテンキーが表示されます。
テンキーについては4ページを御覧ください。

K3/K5/K3two の購入方法

「K3」「K5」「K3two」は複数レースの1着(「K3two」は1、2着)を当てる新しい投票スタイルです。「K5」と「K3two」は、キャリーオーバー(繰越金)が採用され、高額配当を狙うことができます。

CHAPTER 3-1 投票画面を開く

ギャンブーのサイトにログイン後、競輪ホーム画面の各競輪場の「ドカントくじ購入」のボタンをタッチすると投票画面が開きます。



投票したい競輪場の
「ドカントくじ購入」
ボタンをタッチします。

CHAPTER 3-2 車券、くじ、投票方式を選択する

車券、くじ、投票方式を選択します。また投票する競輪場を変更することもできます。

The screenshot shows the main interface of the Ganpa Betting app. At the top, it displays the user's balance (0円) and Delica Points (1,300pt). Below this are buttons for '投票履歴' (Betting History) and 'デルカチャージ' (Delica Charge). A red box highlights the '競輪場一覧' (Jyūrinba Ichiryō) button, with a callout stating: '投票する競輪場を変更できます。' (You can change the racing track you bet on). Another red box highlights the '投票方法変更' (Betting Method Change) button, with a callout stating: '車券やくじ、投票方法を変更する画面へ移動します。' (Move to the screen to change tickets or lottery and betting methods). A third red box highlights the '投票入力' (Betting Input) button, with a callout stating: '買い目を入力する画面へ移動します。 ※人気順投票を選択中の場合は利用できません。' (Move to the screen to input bets. ※Cannot be used if you are currently selecting a popularity order bet). The bottom section shows the current race information for '和歌山' (Wakayama) on November 21st, including the race name 'デイリースポーツ杯争奪戦' (Daily Sports Cup) and the current race '9 パワー上位' (9 Power Top). Below this are buttons for '基本情報' (Basic Information), '予想/ギア比' (Forecast/Gear Ratio), '連対率' (Couple Rate), '着度数' (Number of Wins), '前走成績' (Previous Race Results), and '選手コメント' (Jockey Comments). A red box highlights the '投票入力' button, with a callout stating: '買い目を入力する画面へ移動します。 ※人気順投票を選択中の場合は利用できません。' (Move to the screen to input bets. ※Cannot be used if you are currently selecting a popularity order bet).

競輪場一覧

投票する競輪場を変更できます。

投票方法変更

車券やくじ、投票方法を変更する画面へ移動します。

投票入力

買い目を入力する画面へ移動します。
※人気順投票を選択中の場合は利用できません。

投票方法の選択

投票方法を選んで「上記の内容で設定する」ボタンを押してください。

16:30 現在

車券選択

通常車券

K3

K5

K3two

K3、K5またはK3twoを選択します。

投票方式選択

ベーシック投票

人気順・高配当順投票

投票方式を選択します。

現在の選択 K3 ベーシック投票

上記の内容で設定する

選択が終わったら「上記の内容で設定する」ボタンをタッチします。

重勝式を購入する場合の基本となる投票方式です。

「K3」を例にして説明していきますが、「K5」「K3two」も共通です。

重勝式の買い目について

複数のレースを的中させる重勝式は下記の表記となります。

「>」でレースを分けて表現しています。「K3」を例にすると、「1>2>3」の場合は、

最終 3R 1 番車

最終 2R 2 番車

最終 1R 3 番車

となります。

表示したいレース番号を押すと、出走表が選択したレースの内容に切り替わります。

投票したい車番のマスをタッチします。

枚数入力用のテンキーが表示されます。
※テンキーについての説明は、4ページをご覧ください。

セットした買い目を確認するには投票パネルボタンを押します。
※投票パネルについての説明は、5ページをご覧ください。

The screenshot shows the betting interface for the 9R race at Wakanabe. The top navigation bar has tabs for 9R, 10R, and 11R. Below the tabs, the race is identified as 和歌山 FI 9R S級. A row of colored buttons (7, 1, 4, 2, 5, 3, 9, 8, 6) represents different betting options. The main table lists horses with their jockeys, names, and race details. To the right of the table is a grid for selecting horses for different race types (9R, 10R, 11R). At the bottom, there are buttons for 'レース情報' (Race Info), '投票入力' (Betting Input), '投票パネル' (Betting Panel), and 'LIVE映像' (Live Video). A red box highlights the '投票パネル' button, and a red arrow points from the text box on the left to it.

予想	枠番	車番	選手名	府県/年齢/期別/級別/競走得点	9R	10R	11R
×	1	1	高間 悠平	福井/29/95/S2/105.25	1	1	1
◎	2	2	松坂 洋平	神奈川/35/89/S1/103.33	2	2	2
△	3	3	竹山 陵太	宮城/32/91/S2/101.89	3	3	3
		4	池田 智毅	和歌山/47/68/S2/99.58	4	4	4
○		5	山田 和巧	神奈川/39/87/S2/101.09	5	5	5
		6	藤原 誠	岐阜/45/69/S2/93.50	6	6	6
注		7	水谷 好宏	大阪/34/93/S2/99.85	7	7	7
		8	上田 隼	岐阜/28/97/S2/97.65	8	8	8
▲		9	伊藤 大志	青森/38/86/S1/102.45	9	9	9

全 全 全
消 消 消

1 枚 セット

レース情報 投票入力 投票パネル 12 LIVE映像

重勝式車券のオッズの人気順、高配当順を見ながら投票できる投票方式です。

「K3」を例にして説明していきますが、「K5」「K3two」も共通です。

人気順、または高配当順の表を使用して、投票したい組番を選びます。

表示中のオッズを最新の状態へ更新します。
※選択中にオッズ更新を行うと順位が変動する可能性があるため、選択された買い目はリセットされます。

選択中のオッズがある場合に、すべてのオッズの選択状態を解除します。

投票したい組番のチェックボックスをタッチします。

人気順の組番と高配当順の組番の表示を切り替えます。

人気順・高配当順投票

人気順 高配当順

選択解除 オッズ更新

1 2>2>5 12.5	26 9>9>1 82.3
2 1>2>5 12.8	27 9>9>5 82.3
3 2>2>1 12.8	28 3>9>1 93.3
4 1>9>5 14.7	29 2>2>7 100.0
22 1>7>9 82.3	47 3>9>9 175.0
23 3>2>1 82.3	48 8>9>5 175.0
24 7>9>1 82.3	49 9>9>8 175.0
25 7>9>5 82.3	50 9>9>9 175.0

選択解除 オッズ更新

ベット数 4通り 0枚 セット

レース情報 投票入力 投票パネル LIVE映像

セットした買い目を確認するには投票パネルボタンを押します。
※投票パネルについての説明は、5ページをご覧ください。

枚数入力用のデンキーが表示されます。
※デンキーについての説明は、4ページをご覧ください。

BiG DREAM/Dokanto!7/Dokanto!4two の購入方法

「BiG DREAM」「Dokanto!7」「Dokanto!4two」は気軽にチャレンジできる、くじ感覚の新しい投票スタイルです。予想はコンピュータが自動で選んでくれるので、競輪の知識がなくても楽しめます。

CHAPTER 4-1

投票画面を開く

ギャンブーのサイトにログイン後、競輪ホーム画面の各競輪場の「Dokanto!7」「Dokanto!4two」のボタンをタッチすると投票画面が開きます。



投票したい競輪場の「Dokanto!7」又は「Dokanto!4two」ボタンをタッチします。
※BiG DREAM の選択方法は 13 ページをご覧ください。

投票する口数を入力します。「5枚」「10枚」「20枚」「30枚」のボタンをタッチして入力することもできます。

賭式や投票方法を変更する画面へ移動します。

投票したい枚数を入力します。枚数の直接入力と、+ - による1枚単位での増減が可能です。訂正ボタンを押すことで枚数をクリアする事ができます。

まとめて投票したい枚数を追加する事ができます。

投票したい枚数を入力後に投票確認ボタンを押すと、ランダムに生成された買い目が表示された投票内容確認画面へ移動します。

現在の投票方式 Dokanto7 レース番号 変更 投票方法 変更

払戻総額
1億2235万6950円
キャリーオーバー 1億2157万8750円
販売総額 103万7600円
投票締切 12:38

投票枚数入力
投票する枚数を入力し「投票確認」ボタンをタップしてください。

-1 5枚 +1 訂正

+5枚 +10枚 +20枚 +30枚

投票確認

注意事項

- ※1枚の投票に200デルカポイントが必要です。
- ※1回の投票で最大30枚まで投票できます。
- ※1日のシャッフル制限回数は、Dokanto!4two、Dokanto!7、合わせて10回までです。
- ※投票確認画面にて、投票できる組み合わせの確認ができます。
- ※確認画面の『シャッフル』ボタンを押すことで、組み合わせの選び直しができます。
- ※「投票内容を確認する」を押下した時点で組番が表示され、シャッフルがカウントされますのでご注意ください。

GamboBET サイトトップへもどる

Copyright© 2012-2017 GamboBET All Rights Reserved.

パソコン版に切り替える

レース情報 投票入力 投票パネル LIVE映像

投票内容確認画面で、投票内容の確認ができます。

買い目選択が終了したら、暗証番号を入力して投票内容を確定します。

システムがランダムで発行した買い目が表示されます。

ランダムに選ばれた買い目を変えたい場合は、シャッフルして買い目を選びなおす事ができます。
賭式毎に最大シャッフル回数が決まっており、「BiGDREAM」は最大300回まで、「Dokanto!7」「Dokanto!4two」は合わせて最大10回までとなっております。

投票内容に問題がなければ、暗証番号を入力し、「承認して投票する」ボタンを押して投票を完了します。

投票内容確認

口数入力へもどる

投票内容

ベット数	5	投票数	5
合計デルカポイント	1,000pt		
購入後デルカ残高	300pt		

豊橋 2017/11/21 2日目 5/6/7/8/9/10/11R

1. 1 > 4 > 1 > 7 > 2 > 6 > 5

2. 4 > 1 > 9 > 4 > 3 > 6 > 7

3. 1 > 9 > 8 > 8 > 2 > 8 > 2

4. 1 > 4 > 6 > 3 > 2 > 1 > 5

5. 3 > 8 > 6 > 2 > 9 > 8 > 2

残り 10 回 シャッフル

注意事項

シャッフルボタンを押すと、すべての組み合わせが変更されます。

ベット数	5	投票数	5
合計デルカポイント	1,000pt		
購入後デルカ残高	300pt		

4桁の暗証番号を入力してください。

暗証番号

承認して投票する

投票パネルのご利用方法

ここでは、投票パネルの基本的な使い方をご説明いたします。

CHAPTER 5-1 投票パネルの項目説明

投票パネル画面の各項目の基本的な説明をいたします。

全削除ボタン

投票パネルに格納されているすべての買い目を削除します。

買い目一覧

選択された買い目の一覧が表示されます
それぞれの買い目ごとに以下の操作が可能になります。

枚数変更

それぞれの買い目ごとに枚数の入力、及び「+」「-」ボタンによる枚数の変更が可能です。

資金配分/展開

まとめられている買い目は「資金配分/展開」ボタンを押すことで、買い目の詳細を表示する事ができます。

取消/戻す

それぞれの買い目ごとに投票の取消をすることができます。
また、取消状態となった買い目を戻すことも可能です。

オッズ更新ボタン

表示中のオッズを最新の状態へ更新します。

取消実行ボタン

取消実行ボタンを押す事で取消状態になっている買い目を削除します。

豊橋 11R S級 投票締切 16:05

← 2 9 5 1 4 6 3 7

全削除 オッズ更新 取消実行

買い目	オッズ	枚数	操作
豊橋 2日目 11R		-1 +1	取消
2車単 1組			取消
4-5	528.4	-1 1枚 +1	取消
豊橋 2日目 6R		-1 +1	取消
ワイド 2組		資金配分/展開	取消
1=23		-1 1枚 +1	取消
3連単 6組		資金配分/展開	取消
1-23-456		-1 1枚 +1	取消

ベット数	投票数	合計デルカポイント	投票確認
9	9	900pt	

投票枚数表示エリア

投票パネル内に格納された、買い目の総数、投票数、合計デルカポイントが表示されます。

投票確認ボタン

投票確認ボタンを押すと投票内容確認画面へ移動します。

資金配分/展開の各項目の基本的な説明をいたします。

オッズ更新ボタン

表示中のオッズを最新の状態へ更新します。

買い目一覧

展開された買い目の一覧が表示されます。それぞれの買い目ごとにオッズをもとに算出した払戻見込みが表示されます。また、以下の操作が可能になります。

枚数変更

それぞれの買い目ごとに枚数の入力、及び「+」「-」ボタンによる枚数の変更が可能です。投票金額/希望払戻金で計算した場合は、計算結果にもとづき、枚数が調整されます。

取消/戻す

それぞれの買い目ごとに投票の取消をすることができます。また、取消状態となった買い目を戻すことも可能です。

取消実行

取消実行ボタンを押す事で取消状態の買い目を削除することができます。

投票枚数表示エリア

投票パネル内に格納された、買い目の総数、投票数、合計デルカポイントが表示されます。

投資金額/希望払戻金

資金配分の計算方法を切り替えます。

資金配分の計算入力

計算方法を選択した後は、利用したい金額を入力し、計算ボタンを押して計算を実施します。

The screenshot displays a betting interface for a horse race. At the top, it shows the race name '豊橋' (Toyoko), distance '11F', grade 'S級', and closing time '投票締切 15:05'. Below this is a row of buttons for '投資金額' (Investment Amount) and '希望払戻金' (Desired Payout). A section for 'オッズ更新' (Odds Update) includes a '-1' button, a '600円' input field, a '+1' button, and a '計算する' (Calculate) button. The main area lists bets with columns for 'オッズ' (Odds), 'オッズ昇順' (Odds Ascending), 'オッズ降順' (Odds Descending), and '払戻見込み' (Estimated Payout). Each bet entry has a '-1' button, a '1枚' (1 bet) input, a '+1' button, and an '取消' (Cancel) button. The bottom section shows 'ベット数' (Bet Count) as 5, '投票数' (Number of Bets) as 5, and '合計デルカポイント' (Total Deluka Points) as 500pt. At the very bottom are 'やめる' (Quit) and '確定' (Confirm) buttons.

オッズ	オッズ昇順	オッズ降順	払戻見込み
1-3-6	186.3	1枚	18,630円
1-3-4	210.0	1枚	21,000円
1-3-5	402.9	1枚	40,290円
1-2-4	745.5	1枚	74,550円
1-2-5	828.3	1枚	

やめるボタン

資金配分画面を閉じます。

確定ボタン

確定ボタンを押すと当画面での入力内容が投票パネルに反映されます。

ピックアップ情報のご利用方法

ここでは、予想の手助けになるピックアップ情報のご利用方法についてご説明いたします。

CHAPTER 6-1 ピックアップ情報の各項目画面を開く

ピックアップ情報の各項目画面を開きます。

The screenshot shows the GamboobET mobile app interface. The top bar displays the user's balance (0円) and Delca Points (1,300pt). Below this are buttons for '投票履歴' (Vote History) and 'デルカチャージ' (Delca Charge). A red button labeled 'オートレースはこちら' (Auto Race Here) is prominent. The main content area shows race information for '豊橋' (Toyohashi) on 11月21日 (November 21st), including the race name '富財杯争奪戦' (Tomizaki Cup) and the race number '6 中部勢警戒' (6 Chubu Seiki Kei). The race type is 'A級' (A Grade). Below the race information is the 'ピックアップ情報' (Pickup Information) section, which contains several buttons highlighted by red boxes and callouts:

- オッズボタン** (Odds Button): オッズボタンを押すと、賭式別のオッズを確認する事ができます。
- フォーカス（買い目）ボタン** (Focus (Buy) Button): フォーカス（買い目）では新聞記者の買い目予想が表示されます。
- グラフ予想ボタン** (Graph Prediction Button): 選択したレースに出走している選手の各項目をグラフ化した、比較しやすい表が表示されます。
- 展開予想ボタン** (Expansion Prediction Button): 展開予想ボタンを押すと、選択レースの展開予想が表示されます。
- データ予想ボタン** (Data Prediction Button): データ予想ボタンを押すと、選択した選手の過去成績が表示されます。
- 顔写真予想ボタン** (Face Photo Prediction Button): 顔写真予想ボタンを押すと、選択レースの顔写真予想が表示されます。

The bottom of the screen features a navigation bar with icons for 'レース情報' (Race Information), '投票入力' (Vote Input), '投票パネル' (Vote Panel), and 'LIVE映像' (LIVE Video). The footer includes copyright information and a link to the website.

選択レースのオッズが表示されます。

賭式選択ボタン

確認したい賭式選択
ボタンを押すことで、選
択した賭式のオッズが
表示されます。

オッズ更新ボタン

表示中のオッズを最新の
状態へ更新します。

1 着選択

(3 連単時のみ)

表示するオッズの 1 着軸を選択すると、1 着軸のオッズ表が表示されます。

オッズ

1 光岡 義洋	2 森岡 正臣	3 松岡 晋乃介	4 倉岡 慎太郎	5 山本 栄太郎	6 高橋 義秋	7 表 大暁	8 是永 幸寛	9 三登 誉哲
---------------	---------------	----------------	----------------	----------------	---------------	--------------	---------------	---------------

925317684

3連単

2車単

3連複

2車複

2枠単

2枠複

ワイド

3連単

オッズ更新

1着の選択

1

2

3

4

5

6

7

8

9

	2	3	4	5			
3	140.3	2	73.4	2	1762.2	2	1321.6
4	720.9	4	208.6	3	881.1	3	1321.6
5	793.0	5	396.5	5	1762.2	4	932.9
6	1132.8	6	191.0	6	3965.0	6	1982.5
7	188.8	7	16.2	7	480.6	7	1057.3
8	610.0	8	83.0	8	1982.5	8	991.2
9	112.4	9	28.6	9	755.2	9	932.9
1	6	7	8	9			
2	1982.5	2	142.8	2	634.4	2	51.8
3	660.8	3	30.3	3	251.7	3	30.1
4	3965.0	4	176.2	4	689.5	4	330.4
5	2643.3	5	428.6	5	1220.0	5	417.3
7	834.7	6	273.4	6	1132.8	6	480.6
8	1762.2	8	115.7	7	293.7	7	40.2
9	1220.0	9	54.5	9	317.2	8	161.8

発売票数 21,147 11:45現在

オッズ更新

選択レースの展開予想が表示されます。

予想・周回・戦法

選択したレース初週の位置取りを選手のコメント等の情報を基に、新聞記者が想定した順番で車番が表示されます。

またそれぞれ予想される戦法等も表示されます。

最終BS

選択したレースの最終バックの選手位置取りと展開を新聞記者が想定したものが表示されます。

※選手コメント、脚質と異なる予想結果の可能性もあります。

選手コメント

選手自身が取材で返答したもので、並びや戦法を判断する基準となるコメントが表示されます。

コメントは選手の目標や希望の声が含まれる為、実際のレースとは異なることもあります。

また補充出走選手でコメントが取れない場合やコメント拒否（例外中の例外で特定の選手に限ります）の場合は空欄となります。

展開予想									
予定誘導員：柴田 昌樹 A級2班									
周回・戦法	◎ 9 まくり	○ 2 追込	● 5 追込	△ 3 逃げ	× 1 追込	注 7 追込	▲ 6 まくり	● 8 追込	● 4 追込
最終BS									
車番	1	2	3	4	5	6	7	8	9
選手名	光岡 義洋	森岡 正臣	松岡 晋乃介	倉岡 慎太郎	山本 栄太郎	高橋 義秋	表 大暁	星永 幸寛	三登 誉哲
選手コメント	初連係の松岡君	三登君を信頼して	積極的に自力で	九州の3番手	中四国の3番手	自力、自在に	光岡さんの後ろ	高橋君の番手へ	勝てる様に何でも

戦法について

周 回 ・ 戦 法	 まくり	 追込	 追込	 逃げ	 追込	 追込	 まくり	 追込	 追込
-----------------------	--	---	---	---	---	---	---	---	---

逃 げ	最終バックを先頭で通過するであろう選手。
まくり	逃げているラインを中団または後方から一気に抜き去ろうとする選手。
自 在	勝負所で位置取りに拘ることが予想される選手。
飛 付	勝負所で先行の番手を(内から)狙いそうな選手。
追 込	基本的に自力選手や任せた選手の後ろを回り、最後の直線勝負に賭ける選手。
追 上	選手のコメントで位置を決めない場合や〇〇ラインから、それ以外のコメント(前々から、先手ライン、臨機応変)などの場合で勝負所で位置を狙いにいくか、切り替えたりする可能性がある選手に追い込みと区別して追上げと表示されます。補充出走でコメントが取れず戦法を限定し辛い選手やケースもこれに該当する場合があります。
競 合	選手コメントにおいて複数の選手から「同一選手の後ろ」となった場合に設定されます。

フォーカス（買い目）では新聞記者の買い目予想が表示されます。

この買い目予想をそのまま投票ボックスにセットするマル乗り投票機能もご提供しております。

記者席からの狙い撃ち

赤競新聞記者が現地での取材時に耳より情報がある場合に配信されます

狙い目

選手コメント等から予想された並び情報等を基に、新聞記者が予想した買い目となります

記者席からの狙い撃ち

<input checked="" type="checkbox"/> 車単 <input checked="" type="checkbox"/> 三着 9 ⇄ 3 1 5 2	<input checked="" type="checkbox"/> 車単 <input checked="" type="checkbox"/> 三着 9 ⇄ 1 3 5 2
<input checked="" type="checkbox"/> 車単 <input checked="" type="checkbox"/> 三着 9 → 5 3 1 2	

全選択

選択解除

マル乗り投票

4着で惜しくも準決進出を逃した筒井裕哉だが、調子自体は悪くない。組み立てに甘さのある吉川誠がいる3分戦なら好位確保はできるとみて、まくりに期待しよう。

「あんなすんなりが2日間続くことなんてないですよ。初日もそうだったけど、すんなり過ぎて前をうまく使えてない。それにもうちょっと（自転車が）伸びて欲しい」

連日、労せず3番手が転がり込んだ筒井裕哉。小川祐司をのみ込めなかった二次予選はさすがにショックだったようだが、スイッチの切り替えはできている。二次予選敗退を引きずることなく、再度タッグを組む中野彰人とスッキリと決めよう。

狙い目

<input checked="" type="checkbox"/> 車単 <input checked="" type="checkbox"/> 三着 1 ⇄ 5 6 9 3	<input checked="" type="checkbox"/> 車単 <input checked="" type="checkbox"/> 三着 1 ⇄ 9 5 3 7
<input checked="" type="checkbox"/> 車単 <input checked="" type="checkbox"/> 三着 1 → 3 5 9 7	<input checked="" type="checkbox"/> 車単 <input checked="" type="checkbox"/> 三着 1 → 7 5 9 8
<input checked="" type="checkbox"/> 車単 <input checked="" type="checkbox"/> 三着 9 ⇄ 3 4 1 5	

全選択

選択解除

マル乗り投票

マルのり投票について

「記者席からの狙い撃ち」、「狙い目」はそのまま投票ボックスにセットする事が出来ます

1. 車単のチェックを押すと2車単が選択状態になります。三着のチェックを押すと3連単が選択状態になります
 2. 「全選択」を押すと全て選択状態にする事ができます。「選択解除」を押すと選択状態がクリアされます
 3. マル乗り投票ボタンを押すと選択状況に応じた買い目が投票ボックスにセットされます
- ※ ⇄は裏目も同時にセットされます

選択した選手の過去成績が表示されます。複数の選手を選択すると、選択した選手たちの対戦履歴を表示する事ができます。

選手を一名選択した場合の画面

表示する選手を選択してください

1 光岡 義洋	2 森岡 正臣	3 松岡 晋乃
4 倉岡 慎太	5 山本 栄太	6 高橋 義秋
7 表 大暁	8 是永 幸寛	9 三登 啓哲

2017年11月20日 豊橋 F1 A級予選 (1日目)

着	選手名	府県	着差	決手	S/B
1	松岡 晋乃	岐阜		逃	B
2	表 大暁	富山	3B	差	
3	高橋 義秋	大分	3/4W		
4	菊谷 信一	大阪	3B		
5	平田 大毅	宮崎	1/2B		
6	河野 克也	兵庫	1/4W		
7	上吹越 直樹	鹿児島	1/4W		
8	谷 昌則	和歌山	3/4W		
9	鈴木 宏幸	愛知	3B		

次へ >

選手を複数名選択した場合の画面

表示する選手を選択してください

1 光岡 義洋	2 森岡 正臣	3 松岡 晋乃
4 倉岡 慎太	5 山本 栄太	6 高橋 義秋
7 表 大暁	8 是永 幸寛	9 三登 啓哲

2017年11月20日 豊橋 F1 A級予選 (1日目)

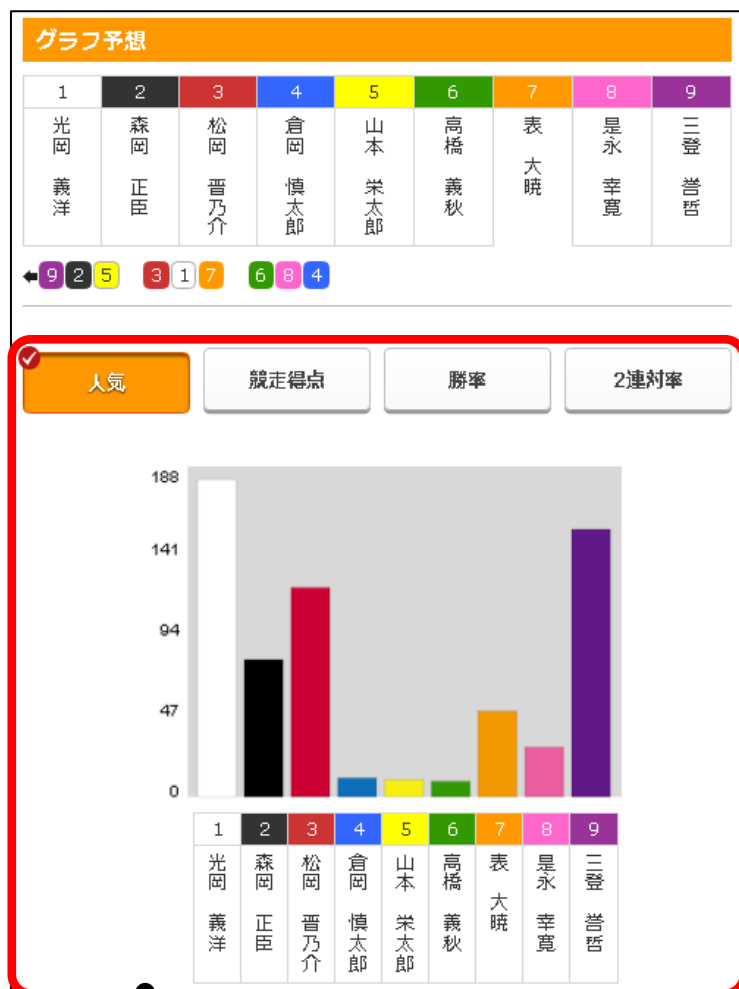
着	選手名	府県	着差	決手	S/B
1	松岡 晋乃	岐阜		逃	B
2	表 大暁	富山	3B	差	
3	高橋 義秋	大分	3/4W		
4	菊谷 信一	大阪	3B		
5	平田 大毅	宮崎	1/2B		
6	河野 克也	兵庫	1/4W		
7	上吹越 直樹	鹿児島	1/4W		
8	谷 昌則	和歌山	3/4W		
9	鈴木 宏幸	愛知	3B		

次へ >

選手選択

選手名を押すと、選択された選手の過去成績が表示されます。
 複数名選択した場合は、選択した選手が過去に対戦した履歴が表示されます。

選択したレースに出走している選手の各項目をグラフ化した、比較しやすい表が表示されます。



グラフデータ

各選手の各項目を見やすくグラフ化した表が表示されます。

人気 …… 選手ごとに購入されている買い目から人気を算出しています。

競走得点 …… 選手ごとに直近 4 か月の競走得点から算出しています。

勝率 …… 選手ごとに直近 4 か月の 1 着回数から算出しています。

2 連対率 …… 選手ごとに直近 4 か月の 2 着以内回数から算出しています。

選択レースの顔写真予想が表示されます。

顔写真データ

選手の顔写真と、選択しているレースに出走している選手の中で、各項目ごとにランク分けの表示をしています。

★の数が多いほど出走している選手の中で強い選手となります。

顔写真予想

1	2	3	4	5	6	7	8	9
光岡 義洋	森岡 正臣	松岡 晋乃介	倉岡 慎太郎	山本 栄太郎	高橋 義秋	表 大暁	是永 幸寛	三登 誉哲

← 9 2 5 3 1 7 6 8 4

1 光岡 義洋



実力
★★★★★
勝負強さ
★★★★★
獲得賞金
★★★★★

血液型 O
身長 171cm
体重 70kg
誕生日 74/02/10
星座 水瓶座
九星 八白

2 森岡 正臣



実力
★★★★★
勝負強さ
★★★★★
獲得賞金
★★★★★

血液型 O
身長 166cm
体重 68kg
誕生日 75/06/02
星座 双子座
九星 七赤

8 是永 幸寛



実力
★★★★★
勝負強さ
★★★★★
獲得賞金
★★★★★

血液型 A
身長 166cm
体重 73.1kg
誕生日 86/03/22
星座 牡羊座
九星 五黄

9 三登 誉哲



実力
★★★★★
勝負強さ
★★★★★
獲得賞金
★★★★★

血液型 A
身長 177cm
体重 86.3kg
誕生日 86/12/29
星座 山羊座
九星 五黄

シンプル投票のご利用方法

ここでは、シンプル投票画面についてご説明いたします。

シンプル投票画面は、通常の投票画面の機能はそのままに、画面を切り替えず、1つの画面で投票する事ができます。

CHAPTER 7-1 シンプル投票画面を開く

ギャンブーの競輪トップページ下部のシンプル投票ボタンを押します。

シンプル投票ボタンを
タッチします。



シンプル投票画面が表示されます。

投票する競輪場を変更したい場合は、画面右上の「競輪場一覧」ボタンをタッチします。

競輪場変更画面が表示されます。

出走表の表示内容を変更するボタンを押すと出走表表示設定画面が表示されます。

当画面では、出走表を表示する項目をカスタマイズする事ができます。

閉じるボタン

出走表表示設定画面を閉じます。

出走表表示項目選択

表示する内容を選択します。

※ 最大 2 項目まで選択できます。

※ 予想/枠番/車番/選手名は常に表示されます。

上記の内容で設定するボタン

選択した出走表の表示項目に出走表を変更します。

▼ 出走表表示設定画面

出走表表示設定

出走表に表示する内容を選んでください。

※最大2項目まで選択できます。

※予想/枠番/車番/選手名は常に表示されます。

競走得点

ギヤ倍率

B/S

決まり手

勝率

2連対率

3連対率

着度数

選手コメント

前走成績

※前走成績は他の項目と組み合わせられません。

上記の内容で設定する

0円

デルカポイント
1,300pt

投票履歴

デルカチャージ

豊橋 11月21日 2日目

競輪場一覧

予想担当記者

情報提供

未確定車券一覧

現在の給票方式

レース番号

投票方法

通常車券 / パーシク投票

変更

変更

7 捲り一閃

発売予定 13:48 投票締め切 13:43

レース 5級 当日

予想	枠番	車番	選手名 府県/年齢/期別/級別	ギヤ 倍率	選手コメント
1	1	青森 伸也	青 40/87/S2	3.93	自分で何かしたい
8	佐藤 互	愛 38/85/S2	3.92	近畿コンビへ	
9	小原 唯志	茨 34/101/S2	3.92	積極的に自力	

※各項目トップの数字はホストで表示されます。

出走表の表示内容を変更する

並び予想

投票入力

3連単 2車単 3連複 2車複 2枠単 2枠複 ワイド

予想	枠番	車番	選手名 府県/年齢/期別/級別/競走得点	1着	2着	3着
1	1	青森 伸也	青 40/87/S2/98.36	1	1	1
2	2	稲吉 悠大	青 31/92/S2/96.51	2	2	2
3	3	佐野 梅一	京 41/78/S2/96.79	3	3	3
4	4	須藤 直道	群 馬 46/68/S2/95.18	4	4	4
5	5	小林 史也	和歌山 31/107/S2/97.95	5	5	5
6	6	三宅 裕武	三 重 36/88/S2/91.83	6	6	6
7	7	吉永 好宏	広 島 42/80/S2/99.82	7	7	7
8	8	佐藤 互	愛 38/85/S2/93.85	8	8	8
9	9	小原 唯志	茨 34/101/S2/100.55	9	9	9

80%投票に切り替え マルチ裏目

全 全 全 消 消 消

投票パネル

全削除 オッズ更新 取消

豊橋 2日目 7R -1 +1 取消

3連単 6組 資金配分/展開 取消

1-23-456 -1 1倍 +1 取消

ワイド 2組 資金配分/展開 取消

1=23 -1 1倍 +1 取消

ベット数	投票数	合計デルカポイント	投票確認
8	8	800pt	

スピード投票のご利用方法

ここでは、スピード投票画面についてご説明いたします。

スピード投票画面は、電話投票になれた方におすすめの投票画面です。

投票したい競輪場を選んだら、電話投票と同じ数字入力ルールで投票ができ、慣れれば最速での投票が可能となります。

CHAPTER 8-1 スピード投票画面を開く

ギャンブーの競輪トップページ下部のスピード投票ボタンを押します。



スピード投票ボタンを
タッチします。

スピード投票画面が表示されます。

投票する競輪場を変更したい場合は、画面右上の「競輪場一覧」ボタンをタッチします。

競輪場変更画面が表示されます。

並び予想のレース番号を変更するボタンを押すと、レース番号変更画面が表示されます。

▼レース番号変更画面

レースを選択してください ×閉じる

1R 結果	2R 結果	3R 結果	4R 結果
5R 結果	6R 結果	7R 当選	8R 結果
9R	10R	11R	

閉じるボタン

レース番号変更画面を閉じます。

レース番号変更

並び予想の見たいレース番号を選択します。
※すでに確定しているレース番号は選択できません。

投票内容エリアの入力欄を押すと、組番入力用のテンキーが表示されます。

投票内容を確認するボタンを押すとスピード投票で設定された買い目をセットする為、投票内容確認画面へ移動します。

入力方法はこちらをご覧ください。

競輪場一覧

豊橋 11月21日 2日目
管財杯争奪戦
予想担当記者
情報提供

スピード投票

並び予想
7R 当選
投票締切 13:43

並び予想のレース番号を変更する

投票内容

1 106123001

2 106*71*234*456001

14 タッチして入力してください

15 タッチして入力してください

投票内容を確認する

入力方法

I. レース番号を2桁で入力
例) 9レース → 09

II. 賭式を1 桁で入力
1 ... 2枠複 2 ... 2車単 3 ... 2枠単 4 ... 2車複
5 ... ワイド 6 ... 3連単 7 ... 3連複

III. 種別コードを入力
(一般投票の場合は、必要ありません)
*1 → 1着固定流し *2 → 2着固定流し
*3 → ボックス投票 *4 → 1・2着固定流し
*5 → 1・3着固定流し *6 → 2・3着固定流し
*7 → 3連単1車固定流し

IV. 枠番・車番を入力

V. 購入枚数を3桁で入力 (999まで入力可)

VI. 末尾に#を付ける (省略可)

↑ 投票内容

経過、結果の確認

投票履歴、現在開催中のレースの経過や結果、今後のレースの開催予定などの情報が閲覧できます。

CHAPTER 9-1

開催予定、結果一覧、投票履歴を確認する

競輪トップ画面のそれぞれのボタンをタッチすると、それぞれの画面に移動します。

投票履歴

投票履歴が表示されます。
投票履歴画面下部の重勝式の賭式ボタンをタッチすると、重勝式の経過が表示されます。

開催日程

開催日程が表示されます。

レース結果

レースの結果が表示されます。

キャリアオーバー

重勝式のキャリアオーバー状況が表示されます。



投票履歴画面



投票履歴画面 (下部)



経過を見たい賭式のボタンをタッチすると重勝式の経過画面が表示されます。
詳細は 34 ページを確認ください。

開催日程画面



重勝式のレース経過と残り目の表示を、タブのタッチで切り替えられます。

レース経過表示画面

ドカント経過・結果 取手競輪 F 1 レース情報

取手競輪

坂巻正巳杯 東京中日スポーツ賞

LIVE 映像 **発売 終了**

レース プログラム 出場予定 選手一覧 レース展望 推奨選手

▼ 12月01日 初日 **本日** 開催日程選択

出走表 結果・払戻金 **ドカント 経過・結果**

一覧 1R 2R 3R 4R 5R 6R 7R 8R 9R 10R 11R 12R

12月01日（初日）のドカント経過・結果

2017/12/01 16:06 更新

K3 経過・結果 ^

レース経過 残り目

販売総額 209,300円
投票総数 2,093 (1口100円)

レース 発走時刻	1着	選手名	的中数 マイ的中数
10R 14:48	5	坂上 忠克	521 1
11R 15:24	9	安部 貴之	139 0
12R 16:00	3	原田 研太郎	45 0

確定番号 **5 > 9 > 3**

的中数	的中数 (購入分)	確定配当
45	0	3,480

※残り目
最終レースから1つ前のレースが終了した時点での的中している投票情報になります。

K5 経過・結果 ^

レース経過 残り目

販売総額 3,300円
投票総数 33 (1口100円)
投票総数 33 (1口100円)

残り目表示画面

ドカント経過・結果 取手競輪 F 1 レース情報

取手競輪

坂巻正巳杯 東京中日スポーツ賞

LIVE 映像 **発売 終了**

レース プログラム 出場予定 選手一覧 レース展望 推奨選手

▼ 12月01日 初日 **本日** 開催日程選択

出走表 結果・払戻金 **ドカント 経過・結果**

一覧 1R 2R 3R 4R 5R 6R 7R 8R 9R 10R 11R 12R

12月01日（初日）のドカント経過・結果

2017/12/01 16:06 更新

K3 経過・結果 ^

レース経過 **残り目**

確定レース	最終 R	残り口数	残り口数 (購入分)	配当金額
5 > 9	1	36	0	4,360円
	2	19	0	8,260円
	3	45	0	3,480円
	4	13	0	12,070円
	5	20	0	7,840円
	6	1	0	156,970円
	7	0	0	特払い
	8	2	0	78,480円
	9	3	0	52,320円

※表示されている配当は予測金額となります。

K5 経過・結果 ^

レース経過 残り目

販売総額 3,300円
投票総数 33 (1口100円)
投票総数 33 (1口100円)

デルカをチャージする

投票にはデルカポイントが必要です。デルカのページへはいつでも移動することができます。

CHAPTER 10-1 デルカをチャージする

投票コンソールやマイページからデルカのページへ移動することができます。

デルカは、通常のチャージの他に、ジャパンネット銀行や楽天銀行、払戻金を利用したスピードチャージが可能です。希望のチャージ方法をタッチし、画面の案内に従って操作を行ってください。

デルカチャージ

チャージ方法の選択

チャージ方法について

払戻金からのチャージ (入金)

払戻金

ネット銀行からのチャージ (入金)

楽天銀行

ジャパンネット銀行

その他の銀行からのチャージ (入金)

三菱東京UFJ銀行

三井住友銀行

みずほ銀行

りそな銀行

ゆうちょ銀行 (インターネット振込)

その他の銀行

クレジットカードからのチャージ (入金)

クレジットカード

電子マネーからのチャージ (入金) **NEW**

WebMoney (ウェブマネー)

ビットキャッシュ

コンビニからのチャージ (入金)

コンビニエンスストア

ゆうちょ振込用紙からのチャージ (入金)

ゆうちょ銀行 (ATM振込・窓口振込)

楽天スーパーポイントからのチャージ (入金)

楽天スーパーポイントからのチャージ

投票内容確認

投票へもどる

⚠ 投票はまだ完了していません!

デルカポイントが不足しています。
ご希望の枚数を入力するには、デルカが **400pt** 不足しています。
追加でデルカをチャージするか、戻って枚数の変更をしてください。

投票内容とデルカポイントをご確認のうえ、暗証番号を入力し「承認して投票する」ボタンをタップしてください。

スピードチャージ

以下の方法から、この場でチャージ (入金) する事が出来ます。

チャージ方法を選択してください。

楽天銀行からチャージ

ジャパンネット銀行からチャージ

払戻金からチャージ

チャージ金額を入力してください。

円

デルカにチャージする

ノーマルチャージ

以下の方法でチャージをおこなう場合はノーマルチャージをご利用ください

- クレジットカード支払
- 銀行支払
- コンビニ支払
- デルカクラブポイント
- デルカチケット

デルカにチャージする

投票時にデルカが足りない場合はチャージボタンが表示されます。



投票コンソール
ユーザーガイド
-スマートフォン編-

※本文中の画像はイメージです。実際の表示とは異なる場合があります。

※本マニュアル、ウェブサイト内で提供される全ての情報、カンパニーロゴ、商標及び画像等の著作物は、日本トーター株式会社に帰属しています。