

ケータイ  
編



ギャンブーベット

# 投票コンソール

## ユーザーガイド(競輪編)

# ギャンブーベット 投票コンソール

## ユーザーガイド ケータイ編

### CHAPTER 1 ケータイサイト概要

1-1	ギャンブーベットケータイサイトとは	01
1-2	対応機種について	01

### CHAPTER 2 通常車券の購入方法

2-1	アクセス方法	02
2-2	レース、賭式、投票方式を選択する	02
2-3	一般投票の方法	03
2-4	ボックス投票の方法	03
2-5	フォーメーション投票の方法	04
2-6	人気順、高配当順投票の方法	04
2-7	出走表、選手名の確認	05
2-8	投票内容の確認	05

### CHAPTER 3 K3、K5 の購入方法

3-1	アクセス方法	06
3-2	K3、K5 の投票方法	06
3-3	人気順、高配当順投票の方法	07
3-4	投票内容の確認	07

### CHAPTER 4 BIG DREAM の購入方法

4-1	アクセス方法	08
4-2	BIG DREAM の投票方法	08

### CHAPTER 5 出走表、オッズ、予想を見る

5-1	出走表の確認	09
5-2	オッズの確認	09
5-3	予想を見る	10

### CHAPTER 6 経過、結果の確認

6-1	レース結果一覧を見る	11
6-2	払戻金の確認	11
6-3	ドカント経過・結果、残り目の確認	12
6-4	くじ出目、最高配当の確認	12
6-5	開催予定の確認	13

### CHAPTER 7 デルカをチャージする

7-1	デルカをチャージする	14
7-2	デルカのチャージ方法	14

# ケータイサイトについて

ギャンブーベットは、高額配当が狙えるドカントくじや、2車単・3連単などの通常車券がカンタンに投票できるケイリンオンライン投票サイトです。携帯電話でもパソコン版と同様に投票をお楽しみいただくことができます。

## CHAPTER 1-1 ギャンブーベツスマートフォンサイトとは

ギャンブーベットは、携帯電話やスマートフォンでもお楽しみ頂けます。パソコン版で会員登録されている方は、そのまま同じユーザーIDとパスワードでスマートフォンからログインしてご利用になれます。右のQRコードを携帯電話のバーコードリーダーで読み込んでアクセスして下さい。

URL : 【<http://gamboo.jp/m/keirin/bet/>】



## CHAPTER 1-2 対応機種について

NTT docomo、au、ソフトバンクの SSL 対応携帯電話が対象となります。

NTT docomo	FOMAシリーズ以降
au	WINシリーズ以降
Softbank	3G端末

※別途、パケット通信料がかかります。パケット通信料はお客様のご負担となります。

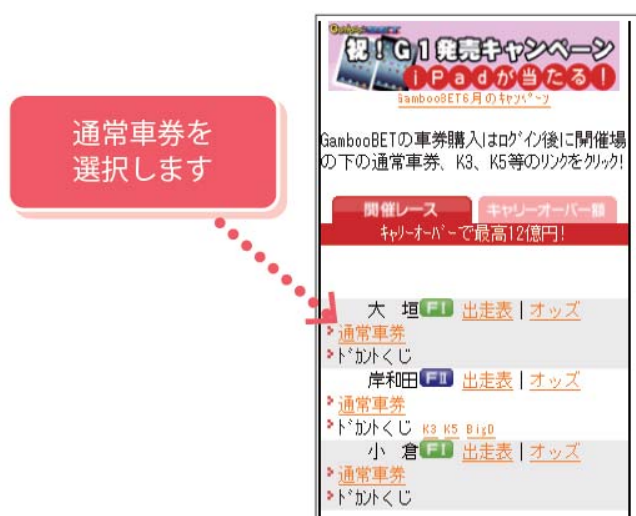
※ギャンブーベット「gamboo.jp」、デルカ「deruca.jp」からのメールを受信できるように設定をお願い致します。

# 通常車券の購入方法

ギャンブーベットでは、全部で7種類の通常車券を購入することができます。  
ここでは、投票コンソールを使用した、通常車券の投票方法をご説明します。

## CHAPTER 2-1 アクセス方法

ギャンブーベットのサイトにログイン後、購入したい競輪場の通常車券ボタンを押します。



## CHAPTER 2-2 レース、賭式、投票方式を選択する

レース、賭式、投票方式を選択します。



### ●選択できる項目

レース

賭式

3連単、2車単、3連複、2車複、2枠単、2枠複、ワイド

投票方式

一般投票、ボックス投票、フォーメーション投票  
人気順投票、高配当順投票

## CHAPTER 2-3 一般投票の方法

一般投票では投票する組番、枚数を入力します。

The screenshot shows the '投票コンソール' (Voting Console) for the 11/22 (Sunday) race. It displays the race name '1R A級', start time '10:55', and closing time '10:40'. Below this, there's a section for '選定車番' (Selected Car Number) and '一般投票' (General Voting). A table for entering car numbers and bet amounts is shown, with the first row containing '156' and '1', and the second row containing '249' and '2'. A red callout box points to the input fields with the text '組番、枚数を入力します' (Enter group number and bet amount). Another red callout box points to the 'セット' (Set) button at the bottom with the text '組番、枚数を決めたらセットボタンを押します' (After deciding on group number and bet amount, press the Set button).

車番	枚数
156	1
249	2

## CHAPTER 2-4 ボックス投票の方法

ボックス投票では、投票する車番をまとめて入力することができます。

The screenshot shows the '投票コンソール' (Voting Console) for the 11/22 (Sunday) race. It displays the race name '4R A級', start time '15:15', and closing time '15:00'. Below this, there's a section for '選定車番' (Selected Car Number) and 'ボックス投票' (Box Betting). A table for entering car numbers and bet amounts is shown, with the first row containing '466' and '1'. A red callout box points to the input fields with the text '車番、枚数を入力します' (Enter car number and bet amount). Another red callout box points to the 'セット' (Set) button at the bottom with the text '車番、枚数を決めたらセットボタンを押します' (After deciding on car number and bet amount, press the Set button).

車番	枚数
466	1

## CHAPTER 2-5 フォーメーション投票の方法

フォーメーション投票では着順ごとに投票する車番をまとめて入力します。

車番と各枚数を入力します

ようこそ さん  
払戻金 0 円  
残高 629,860 PT

◆ 投票コンソール

西暦 11/22 [最終日]

出走表

◆ 選挙事務

口2車番 > フォーメーション

車番と投票枚数を入力してください。

\* 複数の車番を入力する場合12や235のように入力します。  
\* 1回の投票で最多500枚まで投票できます。

選手名表示

	車番	全部
1番	<input type="text" value="1"/>	<input type="text" value="0"/>
2番	<input type="text" value="24"/>	<input type="text" value="0"/>
各1枚		

車番、枚数を決めたら  
セットボタンを押します

## CHAPTER 2-6 人気順投票、高配当順投票の方法

人気順投票、高配当順投票ではオッズの順位を参考に、投票する組番を選ぶことができます。

人気順投票

◆ 選挙事務

口2車番 > オッズ人気順投票

投票枚数を入力してください。

\* 注意  
現在の選挙事務+2は、で発表された票数を基にした変更です。  
競輪場(本場)での発表が開始されると正式な情報が提供に更新されます。

選手名表示

人気1位~25位

更新

順位	組番	オッズ	枚数
1	1-2-3	5.2	<input type="text" value="1"/>
2	2-4-5	5.2	<input type="text" value="2"/>
3	0-0-2	5.2	<input type="text" value="0"/>
4	3-4-1	5.2	<input type="text" value="0"/>
5	1-9-7	5.2	<input type="text" value="0"/>
6	8-0-3	5.2	<input type="text" value="0"/>
7	5-1-7	5.2	<input type="text" value="0"/>
8	2-4-5	5650.0	<input type="text" value="0"/>
9	2-9-9	5650.0	<input type="text" value="0"/>

高配当順投票

◆ 選挙事務

口2車番 > オッズ高配当順投票

投票枚数を入力してください。

\* 注意  
現在の選挙事務+2は、で発表された票数を基にした変更です。  
競輪場(本場)での発表が開始されると正式な情報が提供に更新されます。

選手名表示

高配当1位~25位

更新

順位	組番	オッズ	枚数
1	1 > 2	20.0	<input type="text" value="3"/>
2	1 > 3	30.0	<input type="text" value="1"/>
3	3 > 1	30.0	<input type="text" value="0"/>
4	4 > 5	30.0	<input type="text" value="0"/>
5	8 > 6	30.0	<input type="text" value="0"/>
6	1 > 7	30.0	<input type="text" value="0"/>
7	6 > 7	30.0	<input type="text" value="0"/>
8	2 > 9	60.0	<input type="text" value="0"/>
9	7 > 2	60.0	<input type="text" value="0"/>
10	3 > 9	60.0	<input type="text" value="0"/>
11	1 > 2	60.0	<input type="text" value="0"/>

投票したい組番を選んで  
枚数を入力します

表示する順位を変える場合は、  
メニューから選択し、  
更新ボタンを押します

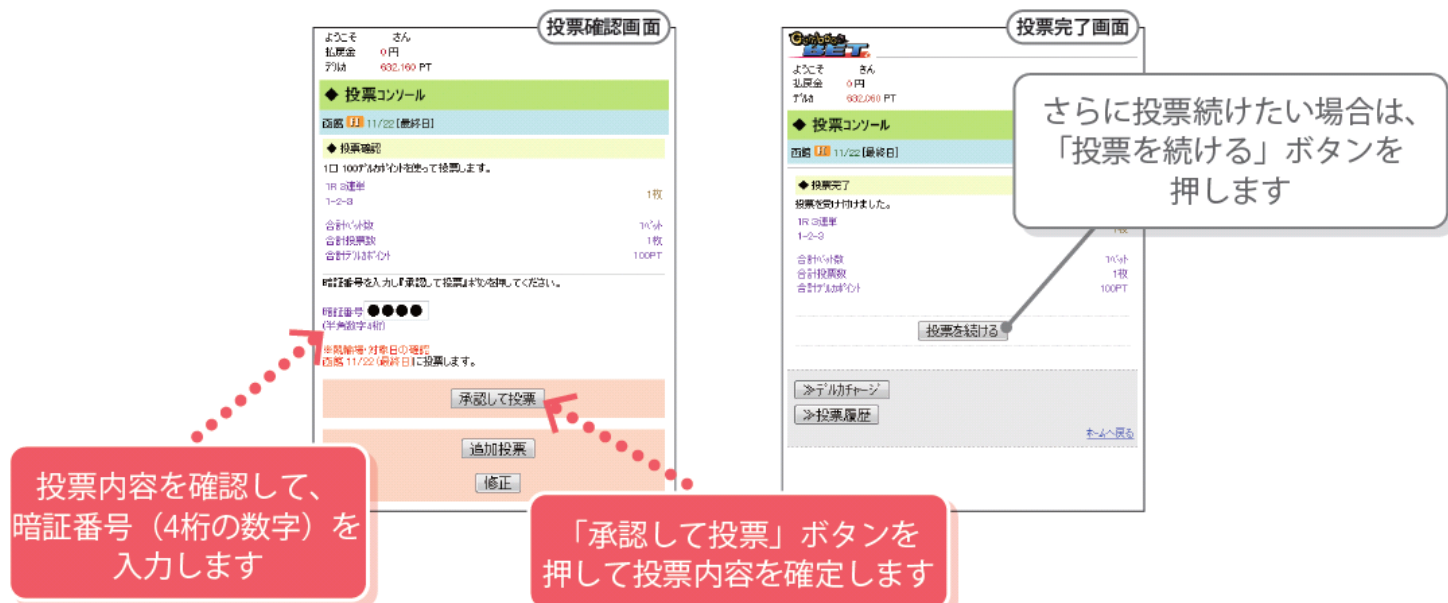
## CHAPTER 2-7 出走表、選手の確認

各投票画面では、選手名表示と出走表の確認が行えます。



## CHAPTER 2-8 投票内容の確認

投票確認画面では、投票内容の最終確認を行い、暗証番号（4桁の数字）を入力して投票内容を確認します。



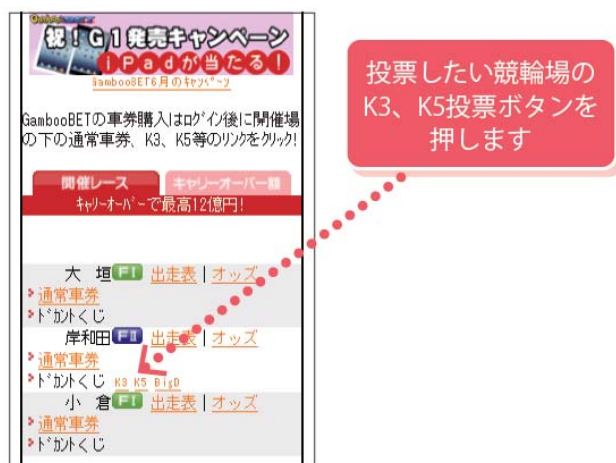


# K3 & K5の購入方法

「K3」「K5」は複数レースの1着を当てる新しい投票スタイルです。キャリーオーバー（繰越金）が採用され、高額配当を狙うことができます。

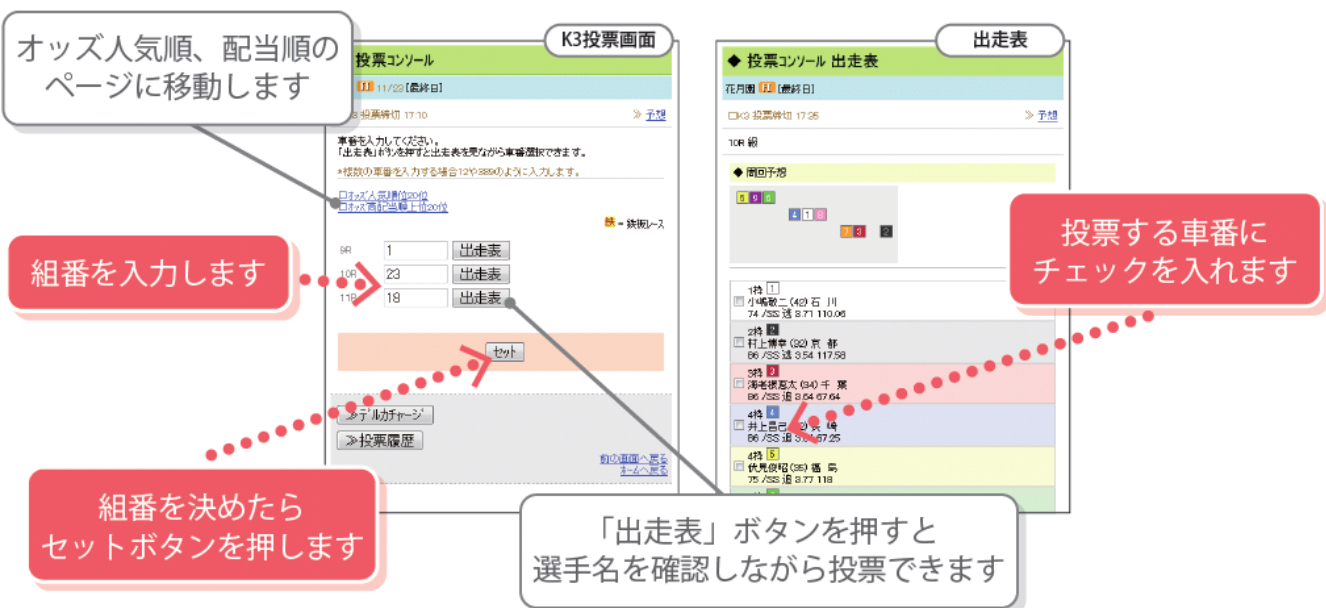
## CHAPTER 3-1 アクセス方法

ギャンブーベットのサイトにログイン後、トップページのドカントくじ投票ボタンを押します。



## CHAPTER 3-2 K3、K5の投票方法

投票する組番、枚数を入力します。また、出走表からも投票することができます。





## CHAPTER 3-3 人気順投票、高配当順投票の方法

人気順投票、高配当順投票ではオッズの順位を参考に、投票する組番を選ぶことができます。

人気順投票

投票枚数を入力してください。

選手名表示

人気順1位~20

更新

順位	組番	オッズ	枚数
1	1>1-1	548.7	枚
2	1>1-2	548.7	枚
3	1>1-3	548.7	枚
4	1>1-4	548.7	枚
5	1>1-5	548.7	枚
6	1>1-6	548.7	枚
7	1>1-7	548.7	枚
8	1>1-8	548.7	枚
9	1>1-9	548.7	枚
10	1>2-1	548.7	枚
11	1>2-2	548.7	枚

投票したい組番を選んで枚数を入力します

高配当順投票

投票枚数を入力してください。

選手名表示

高配当順1位~20

更新

順位	組番	オッズ	枚数
1	1>1-1	548.7	枚
2	1>1-2	54	枚
3	1>1-3	54	枚
4	1>1-4	54	枚
5	1>1-5	54	枚
6	1>1-6	54	枚
7	1>1-7	54	枚
8	1>1-8	548.7	枚
9	1>1-9	548.7	枚
10	1>2-1	548.7	枚
11	1>2-2	548.7	枚
12	1>2-3	548.7	枚
13	1>2-4	548.7	枚

表示する順位を変える場合は、メニューから選択し、更新ボタンを押します

## CHAPTER 3-4 投票内容の確認

投票確認画面では、投票内容の最終確認を行い、暗証番号（4桁の数字）を入力して投票内容を確定します。

組番確認画面

投票枚数を変更します

◆投票枚数入力

修正したい項目を入力し修正確定（※）を押してください。

組番	オッズ	枚数
1>2-8	***	1
1>2-9	***	1
1>2-8	***	1
1>2-9	***	1

内容確認

削除

修正

「内容確認」ボタンを押して投票確認画面へ移動します

投票確認画面

◆投票確認

4桁の暗証番号を入力して投票します。

4件中1件~4件

組番	オッズ	枚数
1>2-8	***	1枚
1>2-9	***	1枚
1>2-8	***	1枚
1>2-9	***	1枚

合計ベタ枚数 4ベタ  
合計投票数 4枚  
合計オッズ合計 400PT

暗証番号を入力し承認して投票を終了してください。

暗証番号 (半角数字4桁)

※暗証番号は10日間有効です。10日後には再入力が必要です。

承認して投票

投票内容を確認して、暗証番号（4桁の数字）を入力します

投票完了画面

◆投票完了

投票を完了させ、4件中1件~4件

組番	オッズ	枚数
1>2-8	***	1枚
1>2-9	***	1枚
1>2-8	***	1枚
1>2-9	***	1枚

合計ベタ枚数 4ベタ  
合計投票数 4枚  
合計オッズ合計 400PT

投票を続ける

◆暗証番号入力

◆投票履歴

◆暗証番号入力

さらに投票を続ける場合は、「投票を続ける」ボタンを押します

「承認して投票」ボタンを押して投票内容を確定します

「BiDREAM」は気軽にチャレンジできる、くじ感覚の新しい投票スタイルです。予想はコンピュータが自動で選んでくれるので、ケイリンの知識がなくても楽しめます。

ギャンブーベットのサイトにログイン後、トップページのドカントくじ投票ボタンを押します。



BIG DREAM では投票口数を入力します。組番を決めたら、暗証番号（4桁の数字）を入力して投票内容を確定します。



# 出走表、オッズを見る

投票の参考になるレース情報を見ることができます。

## CHAPTER 5-1 出走表の確認

ホーム画面から出走表を選択すると出走表画面に移動します。

ホーム画面から、  
各競輪場の出走表を  
選択できます



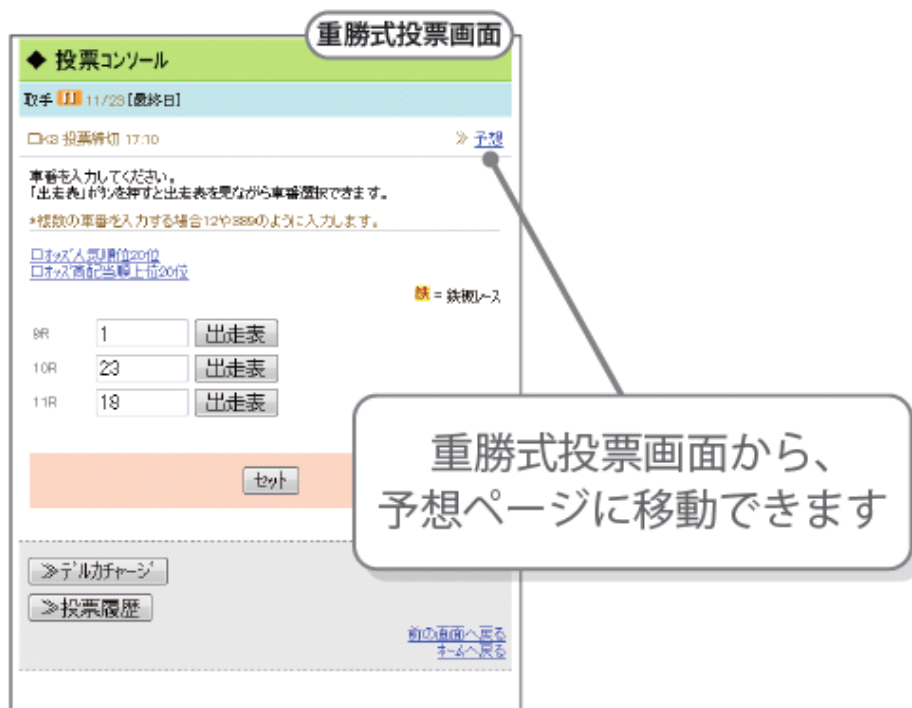
## CHAPTER 5-2 オッズの確認

ホーム画面からオッズを選択するとオッズ画面に移動します。

ホーム画面から、  
各競輪場のオッズを  
選択できます




ドカントくじ投票ページから予想ページに移動できます。



現在開催中のレースの経過や結果、今後のレースの開催予定などの情報が閲覧できます。

ホーム画面からレース結果一覧を確認することができます。



レース結果一覧から、払戻金の確認をすることができます。





## CHAPTER 6-3 ドカント経過・結果、残り目の確認

レース結果から、ドカント経過・結果、残り目の確認をすることができます。



GambooBETはパソコンやスマートフォン、携帯から気軽に参加できる競輪の投票サイトです！  
S3やK5などのドカントくじ（重勝式）に加え、2連単や3連単などの通常車券も購入できます！

GambooBET新規利用登録  
[デムカチャージ](#)（デムカマイページ）  
[投票履歴](#)  
[開催スケジュール](#)  
[レース結果一覧](#)  
[Q&A](#)

➡

12/14 さん  
デムカ 621,560 PT  
➡デムカチャージ

◆ レース結果一覧

競輪経過  
すべて  
ロード  
すべて  
検索

開催日	開催地	レース結果
11/22	西武園	出走表 お宝 車券 払戻金
11/22	取手	出走表 お宝 車券 払戻金
11/22	西武園	出走表 お宝 車券 払戻金
11/21	西武園	出走表 お宝 車券 払戻金
11/21	取手	出走表 お宝 車券 払戻金 くじ経過・結果 くじ残り目
11/21	西武園	出走表 お宝 車券 払戻金

レース結果一覧を  
選択します

くじ経過・結果、  
くじ残り目  
メニューを選択します

## CHAPTER 6-4 くじ出目、最高配当の確認

各ページのフッターからくじの出目、最高配当を確認することができます。

配当、  
出目・残り目メニューを  
選択します

08/23	函館	出走表 お宝 車券 払戻金
08/22	武雄	出走表 お宝 車券 払戻金
08/22	高知	出走表 お宝 車券 払戻金
08/22	和歌山	出走表 お宝 車券 払戻金 くじ経過・結果 くじ残り目

1 > 2 > 3 >>  
▲ 12-13-14-15に戻る

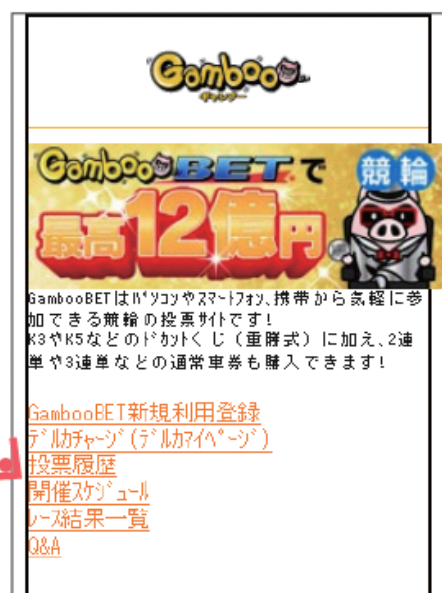
[ホームに戻る](#)  
[マイページ](#)  
[レース開催予定](#)  
[レース結果一覧](#)  
[配当・出目・残り目](#)  
[競輪競輪場情報](#)  
[ご利用規約](#)  
[運営者概要](#)  
[Q&A](#)  
[お問い合わせ](#)

(C) GambooBET



ホーム画面からレースの開催スケジュールを確認することができます。

開催スケジュールを  
選択します

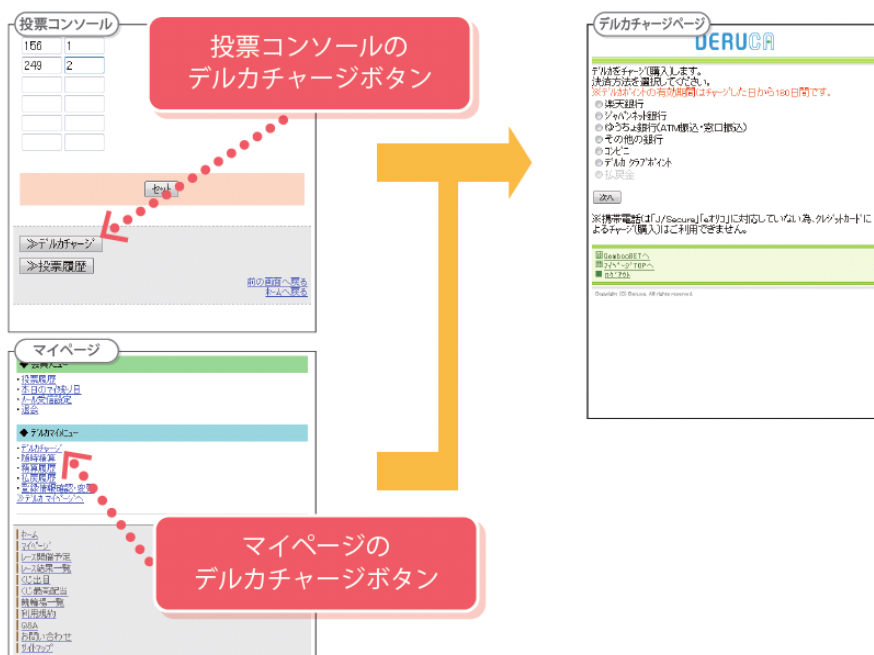


# デルカをチャージする

投票にはデルカポイントが必要です。デルカのページへはいつでも移動することができます。

## CHAPTER 7-1 デルカのページへ移動する

投票コンソールやマイページからデルカのページへ移動することができます。



## CHAPTER 7-2 デルカのチャージ方法

デルカは、通常のチャージの他に、楽天銀行や払戻金を利用したスピードチャージが可能です。

The screenshot shows the 'デルカ' (Delca) page with the following details:

- ようこそ: さん
- 払戻金: 0円
- デルカ: 608,560 PT

**◆ 投票コンソール**

取手 11/28 [最終日]

**◆ 投票確認**

ご希望の票数を購入するには  
デルカ50000PT不足しています。  
追加チャージするか、票数を変更してください。

**■ スピードチャージ**

☒ 楽天銀行でチャージ

☐ 払戻金からチャージ

チャージ金額:  円

暗証番号:  (半角数字4桁)

**スピードチャージ**

29 2票 本日の投票  
全選り

各500枚 計71,928枚

投票時にデルカが  
足りない場合は  
チャージボタンが  
表示されます



# 投票コンソール ユーザーガイド

- ケータイ編 -